

فاطمہ فرٹیلائزر کمپنی کے جدید ترین پلانٹ پر تیار کردہ



کھادیں

سُورج مُکھی کی بہتر پیداوار



زمین کی جان - فصل کی شان

کاشتکار بھائیوں کو اگر سرسبز کھادوں کی دستیابی میں کوئی مسئلہ درپیش ہو تو
ہمارے ریجنل دفاتر سے رابطہ کریں

ریجنل دفاتر

لاہور، فون: 111-328-462
ساہیوال، فون: 040-4460123
بہاولپور، فون: 062-2889222
سکھر، فون: 071-5621501-3
فیصل آباد، فون: 041-8502841-2
ملتان/ڈی جی خان، فون: 061-4780016-7
رحیم یار خان، فون: 068-5877533
حیدرآباد، فون: 022-2926935

کسی بھی قسم کی تکنیکی معاونت کیلئے ہمارے ٹیکنیکل سروسز آفیسرز سے رابطہ کریں

کوٹ ادو: غلام صابر حسین	0300-8632509
بہاولنگر: رحمت اللہ شاہ	0301-7880718
منظفر گڑھ: محمد عامر جمیل	0300-6709630
میرپور خاص: ممتاز علی سومرو	0300-3300710
سکھر: اسلام الدین میمن	0301-8255333
بہاولپور: عامر محمود	0300-6723200
لودھراں: محمد سلیمین	0300-6606708
وہاڑی: وسیم افضل	0300-6899872
حیدرآباد: ذیشان سلیم	0300-8203744
ملتان: صغیر احمد	0300-8739900

 **Fatima**
Fertilizer Company Limited

 **pakarab**
FERTILIZERS LIMITED


042-111-328462 فون: لاہور۔ DHA، ع-110 خیابان جناح، لاہور۔

سُورج مُکھی کے بہتر پیداواری عوامل

سر سبز نائٹرو فاس اور سر سبز کیلشیم امونیم نائٹریٹ

دلائل پید اواری زیادہ


- سورج مکھی کی فصل سیم اور کلروالی زمین کے علاوہ ہر قسم کی زمین میں کاشت کی جاسکتی ہے۔
- زمین کی تیاری گہرے بل سے کریں، بعد میں کلٹیویٹر اور سہاگہ چلائیں۔
- پنجاب میں موزوں وقت کاشت یکم جنوری تا 15 فروری ہے۔
- سندھ میں موزوں وقت کاشت نومبر کے پہلے ہفتہ سے لے کر 15 جنوری تک ہے۔
- کاشت کیلئے دوغلی (Hybrid) اقسام استعمال کریں۔
- بیج کھلیوں پر کاشت کریں۔ کھلیوں کا درمیانی فاصلہ 2 سے 2.5 فٹ اور پودے سے پودے کا درمیانی فاصلہ 8 سے 10 انچ رکھیں۔
- کھیت میں پودوں کی تعداد 24 سے 25 ہزار فی ایکڑ رکھیں جس کیلئے 2 سے 2.5 کلوگرام بیج درکار ہوگا۔
- جڑی بوٹیوں کی تلفی گوڈی کر کے اور مٹی چڑھانے کے عمل سے کریں یا زرعی ماہرین کے مشورہ سے جڑی بوٹی مارادویات سے کریں۔
- حملہ آور کیڑوں (ٹوکا، سفید مکھی، بشکری سنڈی اور امریکن سنڈی) کے تدارک کیلئے زرعی ادویات کا استعمال ماہرین کے مشورے سے کریں۔




5
نوبیاں

NP نائٹرو فاس

- 1 تیز اپنی اثر سے زمین نرم، بیج کا جاندارا گاؤ
- 2 زیادہ غذا جذب کرنے سے لمبی، مضبوط اور گھسی جڑیں
- 3 فاسفورس اور نائٹریٹ نائٹروجن کا مضبوط جوڑ، دے تیز ترین اور در پر پاوراک
- 4 ہر دانے میں فاسفورس کی طاقت سے موٹا دانہ زیادہ پیداوار
- 5 ہر فصل میں استعمال سے زمین کی قدرتی طاقت بحال






6
نوبیاں

CAN کیلشیم امونیم نائٹریٹ

- 1 فوری اثر کرے، دیر تک چلے فصل کو دے پھر پور چھاڑ
- 2 نائٹروجن کی متوازن اور سارے فراہمی سے پھل بھول زیادہ، شاندار پیداوار
- 3 ندائے، ہر زمین میں کھلے فصل کو پوری خوراک
- 4 کم پانی اور کم نمی میں بھی انتہائی موثر
- 5 چھٹے کے علاوہ چاشنی اور پھر سے کے ساتھ بھی قابل استعمال
- 6 نکاشیم، پوجاشیم اور سلفر کی اضافی طاقت سے فصل اور زمین مستند



سُورج مُکھی کیلئے سر سبز کھادوں کی سفارشات

2 بوری سر سبز نائٹرو فاس + 1 بوری پوٹاش	بوقت کاشت
1 سے 1.5 بوری سر سبز کیلشیم امونیم نائٹریٹ	4-6 پتے کی حالت میں (کھلیوں پر) (ڈرل سے کاشت کی صورت میں پہلے پانی پر)
1 سے 1.5 بوری سر سبز کیلشیم امونیم نائٹریٹ	ڈوڈیاں بننے وقت

- ڈوڈیاں بننے سے پھول کی پتیاں خشک ہونے تک پانی کی کمی نہ آنے دیں۔
- بہتر پیداوار کیلئے سر سبز نائٹرو فاس اور سر سبز کیلشیم امونیم نائٹریٹ سفارش کردہ مقدار میں ڈالیں۔